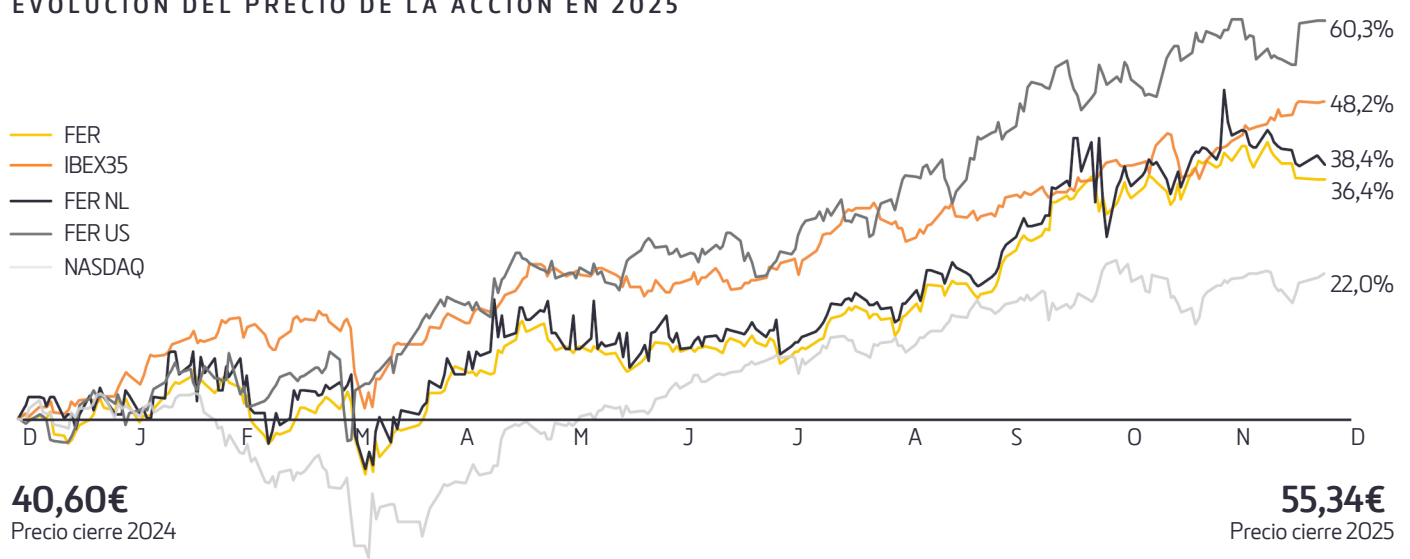


FERROVIAL EN BOLSA

La evolución de Ferrovial incluye una expansión en los mercados mundiales de capitales. La cotización en tres bolsas internacionales ha permitido a la compañía diversificar su base de inversores y reforzar su flexibilidad financiera.

EVOLUCIÓN DEL PRECIO DE LA ACCIÓN EN 2025



DATOS HISTÓRICOS DE LA ACCIÓN*

	2025	2024	2023
Precio de cierre (€)	55,34	40,60	33,02
Máx. (€)	57,60	41,04	33,02
Mín. (€)	37,20	33,22	24,53
VWAP (€)	46,45	36,65	28,71
Liquidez media diaria (€M)	54,19	45,05	30,27
Volumen medio diario (M de acciones)	1,14	1,23	1,06
Número de acciones (M de acciones)	733.755	729.560	740.688
Capitalización de Mercado (M€)	40.606	29.620	24.458

CAPITALIZACIÓN (M€):

40.606

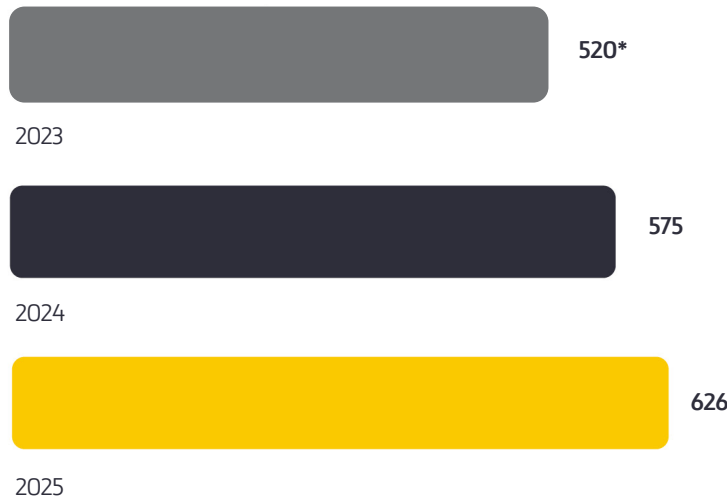
RENTABILIDAD TOTAL DEL ACCIONISTA (TSR)*:

38,6%

El TSR es una medida del rendimiento de las acciones de distintas compañías a lo largo del tiempo. Combina la revalorización de la acción y los dividendos pagados para mostrar la rentabilidad total para el accionista expresada en porcentaje anualizado.

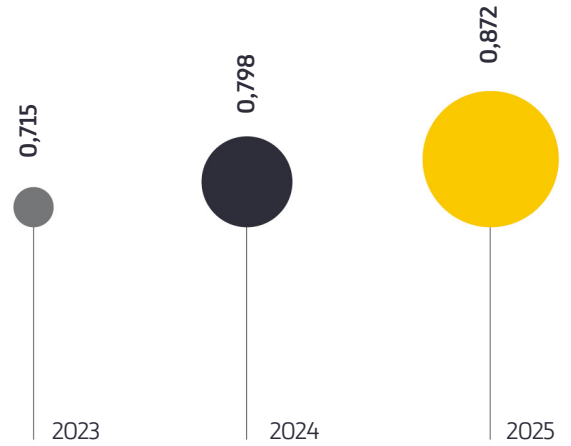
*Datos históricos basados en la cotización española de Ferrovial

DIVIDENDOS DECLARADOS (€M)

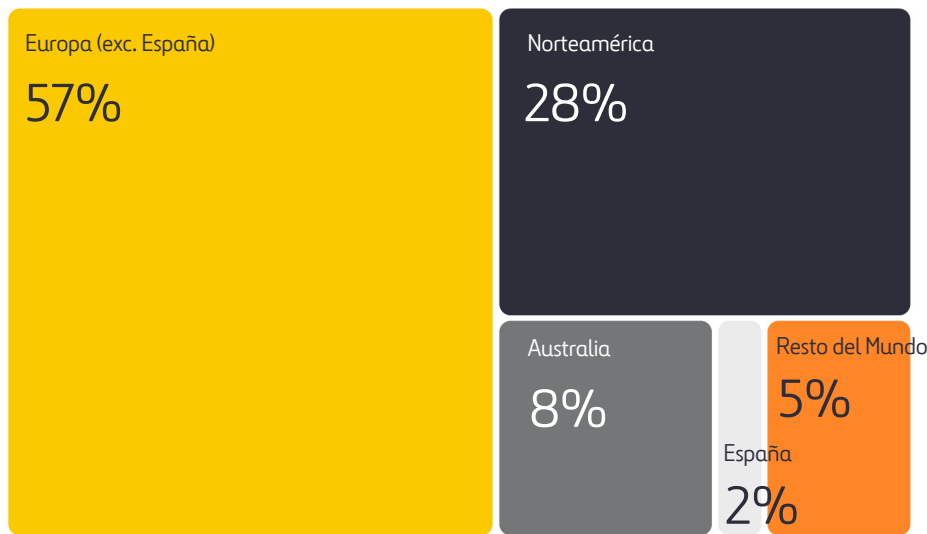


*Incluye 271 millones de euros del programa de recompra de 2023 con reembolso en 2024. Los dividendos declarados incluyen acciones entregadas + efectivo

DIVIDENDO POR ACCIÓN (€M)



INVERSORES INSTITUCIONALES*



Fuente: Nasdaq (noviembre de 2025)

CALIFICACIÓN CREDITICIA:

BBB


[S&P y Fitch]

PRECIO OBJETIVO DE CONSENSO DE ANALISTAS*:

59,0€

*a diciembre de 2025

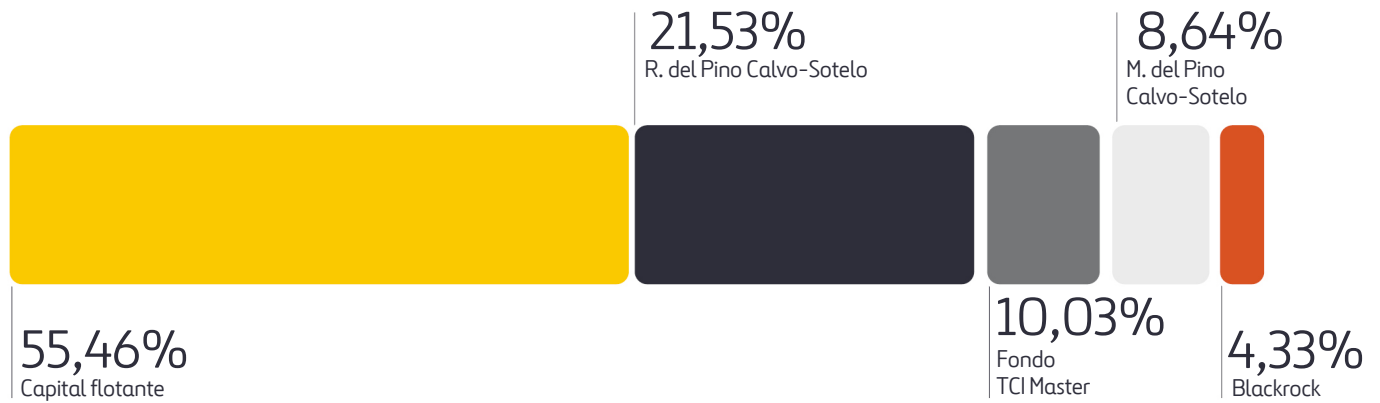
RECOMENDACIÓN DEL ANALISTA



Más de **350** inversores contactados en múltiples reuniones, además de **23** roadshows

22 analistas cubren Ferrovial a 31 de diciembre de 2025.

ESTRUCTURA ACCIONARIAL *



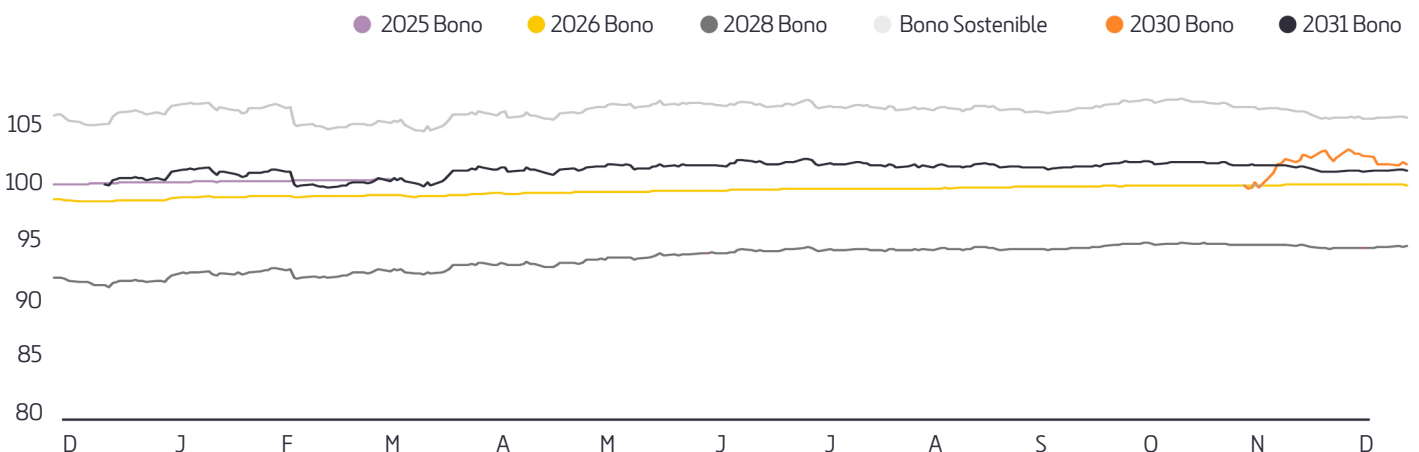
*Fuente: AFM (31 de diciembre de 2025)

BONOS FERROVIAL

Fecha de vencimiento	Cupón	Nocional (M€)	Rendimiento al vencimiento	Cotización (31/12/2025)
31 de marzo, 2025	1,375 %	500	3.164	99.569*
16 de mayo, 2026	1,382 %	780	2.702	98.258
12 de noviembre, 2028	0,540 %	500	2.907	91.478
13 de septiembre, 2030	4,445 %	500	3.270	105.641
16 de enero, 2030	3,250%	500	3.035	100.803
20 de mayo, 2031	0,750%	400	0.500	101.321

*La cotización refleja el precio de reembolso del bono al vencimiento (31 de marzo de 2025).

PRECIO DE LOS BONOS DE FERROVIAL EN 2025





NTE: Proyecto de mejora de la capacidad, Texas, EE. UU.