

# FERROVIAL EN BOLSA

## CAPITALIZACIÓN (M€)

**13.067**

## RETORNO AL ACCIONISTA (TSR)\*


**-2,5%**  
2018

## CALIFICACIÓN CREDITICIA

**BBB**

S&P Y FITCH

## ESTRUCTURA ACCIONARIAL



- CAPITAL FLOTANTE 59%
- BLACKROCK 3% ● FIDELITY 2%
- RIJN CAPITAL BV 20% ● MENOSMARES S.L.U. 8%
- SIEMPRELARA S.L.U. 5%
- SOZIANCOR S.L.U. 3%

FUENTE: CNMV (31 de diciembre de 2018)

## INVERSORES INSTITUCIONALES (%)

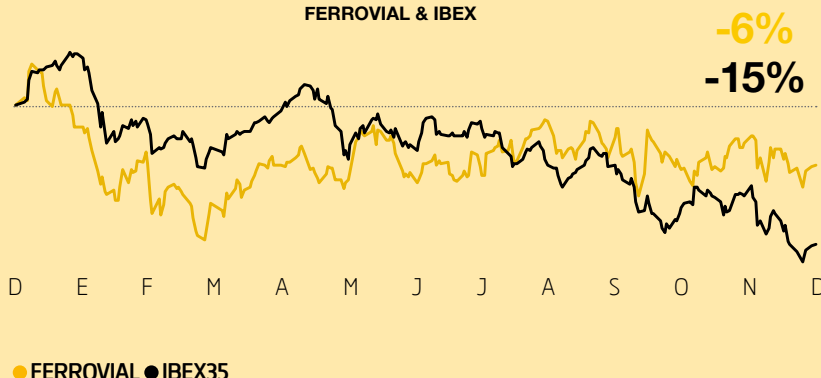
38	25	18	10	9
----	----	----	----	---

- NORTEAMÉRICA ● EUROPA (EX. ESPAÑA)
- REINO UNIDO E IRLANDA
- ESPAÑA ● RESTO MUNDO

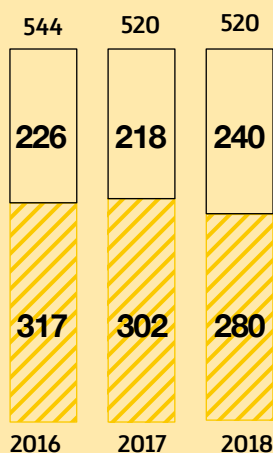
FUENTE: Ipreo (septiembre 2018)

## EVOLUCIÓN DE LA ACCIÓN

FERROVIAL & IBEX



## REMUNERACIÓN AL ACCIONISTA (M€)



- RECOMPRA DE ACCIONES
- DIVIDENDO

## HISTÓRICO ACCIÓN

	2018	2017	2016
PRECIO CIERRE (€)	17,7	18,9	17,0
MAX. (€)	19,8	20,8	20,7
MIN. (€)	16,2	16,8	16,0
VWAP (€)	17,9	18,6	18,2
EFFECTIVO MEDIO DIARIO (M€)	27,4	33,1	57,9
VOLUMEN MEDIO DIARIO (M ACC)	1,5	1,8	3,2
NÚMERO DE ACCIONES (M ACC)	738,5	732,3	732,5
CAPITALIZACIÓN (M€)	13.067	13.858	12.450

## RECOMENDACIÓN ANALISTAS

22 analistas cubrían Ferrovial a 31 de diciembre. Durante 2018, BNP, City Group, Cheuvreux, Macquarie e Intermoney iniciaron cobertura.



## CONTACTO CON EL MERCADO

En 2018, el departamento de Relación con Inversores mantuvo un total de 297 reuniones, 9 roadshows y 7 seminarios con más de 480 inversores

\* Retorno al Accionista (TSR): es la suma de la revalorización / depreciación de las acciones en el período y otros pagos tales como los derivados de la compra de los derechos de suscripción entregados a los accionistas.